



**Audio-System Hypnos
SoundBar TLL161141**

BENUTZERHANDBUCH

Sicherheitsmaßnahmen

Wichtig - Lese alle Anweisungen sorgfältig durch, bevor du das Gerät benutzt.

Versorgungsquelle

Benutze nur die mit dem Produkt gelieferte Stromquelle. Die Benutzung einer anderen unbefugten Quelle löscht die Garantie und kann zu endgültigen Schäden des Produktes führen.

Schalte das System von der Hautversorgungsquelle während Sturm ab.

Wenn das System für eine lange Zeit nicht benutzt wird, stelle sicher, dass die Hauptversorgungsquelle abgeschaltet ist und dass die Batterien aus der Fernbedienung entfernt werden.

Die Versorgungsklemmen müssen nicht kurzgeschlossen werden.

Niemals die Batterien in Feuer werfen und niemals versuchen, das äußere Gehäuse zu öffnen.

Die Batterien sind giftig, wenn sie verschluckt werden. Von Kinder fernhalten!

ACHTUNG: Die ersetzten Batterien stellen ein Explosionsrisiko dar. Ersetze nur mit identischen oder ähnlichen Batterien.

Feuchtigkeit und Wasser

Das Produkt nicht in kalte Räume lagern, um die Bildung von Feuchtigkeit im Inneren des Gerätes und die Beschädigung der Kreisplatte zu vermeiden.

Wärme- und Flammenquellen

Das Produkt nicht in warme Räume lagern, weil die Wärme die elektronischen Geräte und die Kunststoffkomponenten verformen kann. Halte das Produkt fern von den starken Sonnenstrahlen oder von Wärmequellen fern (z.B.: Heizkörper).

Keine offene Flammquelle wie Kerzen auf die Oberfläche des Gerätes stellen.

Lüftung

Die Spalten oder Öffnungen des Gerätes nicht mit Decken, Teppiche oder Möbelstücke decken, da diese Löcher der Lüftung des Gerätes dienen, um den sicheren Betrieb des Produktes sicherzustellen.

Allgemeine Sicherheitsinformationen

Das Produkt und alle seine Komponenten fern von Kindern halten.

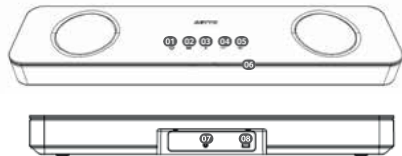
Dieses Produkt soll nicht von Personen (einschl. Kinder) benutzt werden, deren körperlichen, sensorischen oder geistigen Fähigkeiten beeinträchtigt sind, die keine Erfahrung oder Kenntnisse haben, außer sie werden von Erwachsenen beaufsichtigt oder in der Benutzung des Produktes von einer Person eingewiesen werden, die für ihre Sicherheit zuständig ist.

Versuche nicht das Produkt zu öffnen. Dieses Produkt enthält keine Komponenten, die vom Benutzer repariert werden können. Die unbefugte Handhabung kann das Gerät beschädigen und führt zum Verlust der Garantie.

- Das System nicht in der Nähe von ärztlichen Notausrüstungen oder während eines Sturmes mit Blitze benutzen,

Produktbeschreibung

Haupteinheit

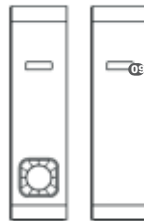


1. Lange drücken: Einschalten/Standby
2. Änderung des Wiedergabemodus (Bluetooth/AUX in)
3. Kurz drücken: Wiedergabe/Pause
Lange drücken: Ein BT-Gerät abschalten
4. Lange drücken: Lautstärke reduzieren
Kurz drücken: Vorheriger Song
5. Lange drücken: Lautstärke erhöhen
Kurz drücken: Nächster Song
6. LED (Blau für den Bluetooth-Modus, grün für AUX in)
7. Port AUX in
8. Port DC
Bemerkung: Wenn keine Quelle wiedergeben wird, schaltet das System automatisch in den Standby-Modus für ungefähr 20 Minuten um.

Subwoofer

9. Port "Klemme"

Bemerkung: Stecke den Kabel des Lautsprechers enthalten im Lieferungspackage) in den „Klemmen“-Port abhängig von der Klemme ein (negativ/positiv).



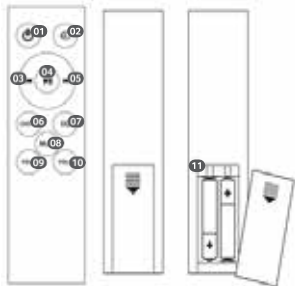
Einschalten/Ausschalten / Bluetooth-Einstellung:

Lege den Lautsprecher neben deinem Bluetooth-Gerät. Drücke lange die Einschalttaste. Es ertönt eine Mitteilung und der LED blinkt mit blauer Farbe, um die Umschaltung in den „Verbindungs“-Modus anzuzeigen. Aus deinem Gerät (Smartphone/Tablet) wähle den Namen „Tellur Bach“ aus der Liste der verfügbaren Bluetooth-Geräten aus. Es ertönt ein Signalton und der LED blinkt blau mit einer reduzierten Frequenz und gibt so eine erfolgreiche Verbindung an. Drücke lange die Einschalttaste, um den Lautsprecher auszuschalten.

Fernbedienung

1. Einschalten/Standby
2. Änderung des Wiedergabemodus (Bluetooth/AUX in)
3. Vorheriger Song
4. Wiedergabe/Pause
5. Nächster Song
6. Ein Bluetooth-Gerät abschalten

7. Die EQ-Einstellungen ändern
8. Den Ton aus-/einschalten
9. Lautstärke -
10. Lautstärke +
11. Installation der Fernbedienungsbatterie



Technische Informationen

- Lautsprechertyp: 2.1
- BT-Version: 4.2
- Wirkungsbereich: 10 Meter
- Fernbedienung: Ja
- Solleistung: 48W RMS (12W x 2 + 24W)
- Antwortfrequenz: 65Hz - 20KHz
- Abmessungen der Lautsprecher: 3" x 2 + 5" x 1
- Impedanz: 4Ω
- Verhältnis Signal/Geräusch: ≥78dB
- Versorgung: AC 220V-240V - 50/60Hz | DC 15V - 2A
- Größen: Soundbar 50 cm x 11.2 cm x 5.4 cm
Subwoofer: 38.7 cm x 36.7 cm x 9.5 cm

- Gewicht: Soundbar 1.1 Kg

Subwoofer: 3.9 Kg

- Der Preis enthält: Drahtloses Audiosystem Hypnos, Ladegerät AC/DC, Audiokabel AUX 3.5mm, Fernbedienung, 2 x Batterien AAA



Informationen über Abfälle aus den elektrischen und elektronischen Ausrüstungen (DEEE)- (Anhang zum Benutzerhandbuch)

Die Abfällen aus elektrischen und elektronischen Geräten (DEEEJ) können Gefahrstoffen enthalten, die die Umwelt und die menschliche Gesundheit beeinträchtigen, solange sie nicht getrennt eingesammelt werden.

Dieses Produkt entspricht der Richtlinie UE DEEE 2012/19/UE und ist mit einem Symbol für die Einstufung von Abfällen aus elektrischen und elektronischen Geräten (DEEE) vorgesehen, das in dem nächsten Bild grafisch dargestellt ist.

Dieses Piktogramm gibt an, dass DEEE nicht zusammen mit Hausmüll entsorgt werden dürfen und dass sie den Gegenstand einer getrennten Entsorgung darstellen.

Gemäß den Vorschriften der RO 195/2005 - über den Umweltschutz und RO 5/2015 über Abfällen aus elektrischen und elektronischen Geräten, sollte Folgendes beachtet werden:

- Materialien und Komponenten, die für den Bau dieses Produktes benutzt wurden, sind hochwertige Materialien, die wiederverbenutzt und recycelt werden können.
- Am Ende der Verwendungsdauer entsorgen Sie das Produkt nicht zusammen mit Hausmüll oder anderen Abfällen.
- Transportieren Sie das Produkt an den Sammelzentrum für das Recycling von elektrischen und elektronischen Abfällen, wo es kostenlos übernommen wird.
- Bitte wenden Sie sich an den lokalen Behörden für Details über diese Einsammlungszentren, die von den genehmigten Wirtschaftsbeteiligten für die DEEE-Einsammlung eingerichtet sind.

Konformitätserklärung

Wir, ABN SYSTEMS INTERNATIONAL S.R.L., Bukarest,
Sektor 1, Marinariilor Str., Nr. 31, erklären auf eigener Verantwortung, dass
die Produkte:

Produktbeschreibung: System Soundbar Tellur Hypnos, Subwoofer, 48W

Marke: Tellur

Produktcode: TLL161141

das Leben, die Gesundheit, die Arbeitssicherheit nicht gefährden, dass sie
keine negative Wirkungen auf die Umwelt haben und den Standards aus
den Konformitätserklärungen des Herstellers entsprechen. Das Produkt
entspricht folgenden Standards und/oder anderen Richtlinien: **RED –
2014/53/EU**

Angewendete Standards: ETSI EN 301 489-1 V2.2.0:2017

ETSI EN 301 489-17 V3.2.0:2017

ETSI EN 300 328 V2.1.1:2016

EN 62479:2010

EN 300 328 V2.1.1: 2016-11

EN 303 345 V1.1.7: 2017-03

LVD – 2014/35/EU – EN 60065:2014

RoHS – 2011/65/EU

Das Produkt hat das CE-Zeichen, angewendet in 2018.



Name: George Barbu
Eigenschaft: Geschäftsführer

Erstellungsort- und Datum:
Bukarest, 07-12-2018
Unterschrift: